

07



Rotulación de vehículos

Contidos

07.1	Marca corporativa	003
07.2	Rotulación de vehículos	
07.2.1	Vehículos do Concello	004
07.2.2	Vehículos Empresa concesionaria	007
07.2.3	Vehículos Empresa plurianual	009
07.2.4	Convivencia con outras marcas	010

07.1

Marca corporativa

Para a rotulación de vehículos de servizo público utilizarase o símbolo corporativo como identificativo común, acompañado da marca correspondente.

Os vehículos sobre os que se aplique esta rotulación teñen que ser sempre brancos.

A seguir amósanse exemplos de cada un dos casos.




07. 2

Rotulación de vehículos

07. 2. 1

Vehículos do concello

Nesta sección amósase un exemplo de rotulación de vehículos do concello para o transporte de mercadorías, nas que se emprega o símbolo na parte traseira e a marca nas portas laterais usando para eles o maior espazo posible.




07. 2

Rotulación de vehículos

07. 2. 1

Vehículos do concello

Nesta sección pode verse un exemplo de rotulación de vehículos de pequenas dimensións do concello para o transporte de mercadorías, nos que se usa o símbolo na parte traseira e a marca nas portas laterais empregando para eles o maior espazo posible.



07. 2

Rotulación de vehículos

07. 2. 1

Vehículos do concello

Amósase nesta sección un exemplo de rotulación de vehículos do concello para o transporte de persoas pasaxeiros, na que se usa o símbolo na parte traseira e a marca nas portas laterais usando o maior espazo posible.

Nesta ocasión, ao non existir espazo suficiente na parte traseira para o recoñecemento do símbolo completo, empregárase só o círculo azul corporativo con continuidade na parte traseira.

Esta norma aplicarase en todos os casos nos que o Cñ non conte con suficiente espazo para o seu recoñecemento.

Terá preferencia a presenza e continuidade do símbolo na parte dereita dos vehículos rotulados, ao ser esta a parte máis visible para as persoas viandantes.



07. 2

Rotulación de vehículos

07. 2. 2

Vehículos Empresa concesionaria

Para este tipo de vehículos usaranse as mesmas normas de rotulación.

O logotipo ou marca da empresa concesionaria deberá plasmarse xunto coa do concello, a ser posible nas portas traseiras e cun tamaño non superior a esta.

En casos excepcionais podería prescindirse do símbolo para deixar espazo á gráfica da empresa concesionaria, sempre e cando este cambio sexa consultado e aprobado con anterioridade polo departamento de Imaxe do concello.




07. 2

Rotulación de vehículos

07. 2. 2 Vehículos Empresa concesionaria

Aquí amosamos máis exemplos de rotulación doutro tipo de vehículos.



07. 2


Rotulación de vehículos

07. 2. 3

Vehículos de empresa plurianuais

Para a rotulación de vehículos de empresas plurianuais usaremos única e exclusivamente o símbolo corporativo.

A identificación de cada empresa colocárase nun lugar visible, preferiblemente na porta dianteira do vehículo cunha placa imantada para que a persoa usuaria poida colocala cada vez que realice o servizo.



07. 2

Rotulación de vehículos

07. 2. 8

Convivencia con otras marcas

No caso de que debamos colocar outros logotipos institucionais, representamos neste apartado a posición e tamaño que deben ocupar.

Posición: porta traseira

Tamaño: 60% con respecto á marca corporativa

